

Cachet du distributeur

finnforest

Finnforest est le groupe européen le plus important de l'industrie des produits à base de bois. Il réalise un chiffre d'affaires annuel de plus de 1,8 milliard d'euros et emploie 7700 personnes.

Finnforest est l'une des principales organisations du groupe Metsäliitto. La société comprend deux divisions industrielles : « Solid Wood » qui produit des bois sciés et « Engineered Wood » qui fabrique des produits en bois à forte valeur ajoutée. Le réseau de vente et de distribution est présent dans plus de 20 pays.

Finnforest propose ses produits et ses services aux clients de la construction, de l'industrie, du négoce et de la GSB. En Scandinavie les activités du groupe sont sous la responsabilité du groupe Moelven. Pour plus d'information, veuillez consulter : www.finnforest.com et www.moelven.com.



Finnforest Sibü SAS

La Cour Martin
27210 Boulleville
Tél. +33 (0) 2 32 41 46 49
Fax. +33 (0) 2 32 57 27 50
E-mail : finnforest.sibu@finnforest.com
www.finnforest.fr





Bois de structure

Accessoires pour la couverture,
éléments de construction


finnforest

bois de stru

Les accessoires pour la couverture

Finnforest propose une gamme complète de produits de couverture en Sapin du Nord.

Le Sapin du Nord est un bois aux fibres longues et droites, résistant bien que tendre et léger, et facile à travailler, car peu nerveux.



Planches de rive

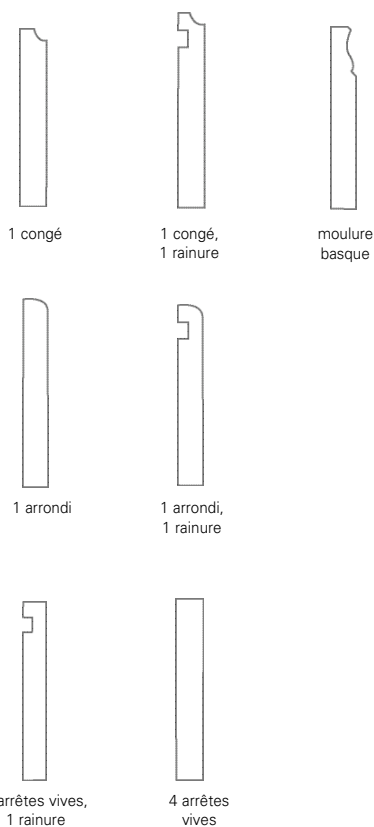
Sapin du Nord Blanc Choix AB

Profil	Longueur	Section (mm)	Colisage
1 C + 1 R	3,90 à 4,80 m		35 b x 5 p
1 A + 1 R	3,90 à 4,80 m	20 x 145	35 b x 5 p
1 C	4,80 m		35 b x 5 p
1 C + 1 R	3,90 à 5,10 m		30 b x 5 p
1 A + 1 R	3,90 à 5,10 m		30 b x 5 p
4 AV + 1 R	4,50 à 4,80 m	20 x 170	30 b x 5 p
4 Arrêtes Vives	3,90 à 5,10 m		30 b x 5 p
1 Congé	4,50 à 4,80 m		30 b x 5 p
1 C + 1 R	3,90 à 5,10 m		30 b x 5 p
4 Arrêtes Vives	3,90 à 5,10 m		30 b x 5 p
1 A + 1 R	3,90 à 5,10 m	20 x 195	30 b x 5 p
1 Congé	4,50 à 4,80 m		30 b x 5 p
1 C + 1 R	3,90 à 5,10 m		25 b x 5 p
4 Arrêtes Vives	3,90 à 5,10 m	20 x 220	25 b x 5 p
1 Congé	4,50 à 4,80 m		25 b x 5 p
1 C + 1 R	3,90 à 4,20 m		42 b x 3 p
Moulure Basque	3,90 à 5,40 m	26 x 195	42 b x 3 p
1 C + 1 R	3,90 à 4,20 m		35 b x 3 p
Moulure Basque	3,90 à 5,40 m	26 x 220	35 b x 3 p
1 Arrondi	3,90 à 5,40 m	27 x 240	35 b x 3 p
4 Arrêtes Vives	3,90 à 5,40 m		35 b x 3 p
Moulure Basque	3,90 à 5,40 m	26 x 170	42 b x 3 p
Moulure Basque	3,90 à 5,40 m	26 x 240	35 b x 3 p

C = congé
A = arrondi
R = rainure
AV = arrêtes vives

Moulure Basque :

Possibilité de traiter par autoclave classe III avec un délai supplémentaire.



Tasseaux de faitage évidé

Sapin du Nord Blanc traités classe II

Longueur	Section (mm)	Colisage
3,90 à 4,20 m	30 x 60 x 60	44 b x 2 p

Chanlattes

Sapin du Nord Blanc traitées classe II

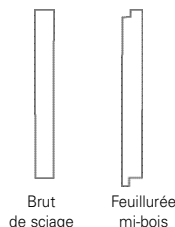
Longueur	Section (mm)	Colisage
3,90 à 4,20 m	50 x 75	56 b x 4 p

cture

Voliges

traitées classe II

Essence	Profil	Longueur	Section (mm)	Colisage
Epicéa	brut sciage	4,00 ou 4,50 m	12 x 100	50 b x 10 p
Epicéa		4,00 ou 4,50 m	14 x 100	50 b x 10 p
Epicéa		4,00 ou 4,50 m	18 x 100	50 b x 8 p
Nord Blanc		3,60 à 5,10 m	25 x 100	390 pcs
Epicéa		4,00 ou 4,50 m	17 x 150	190 pcs
Nord Blanc		3,00 à 5,10 m	15 x 200	150 pcs
Nord Blanc	feuilurée-mi bois	3,00 à 5,10 m	16 x 140	190 pcs



Tasseaux à zinc Chevrans

Sapin du Nord Blanc traités classe II

Longueur	Section (mm)	Colisage
3,90 à 4,20 m	26 x 50 x 50	42 b x 10 p
3,90 à 4,20 m	25 x 38 x 38	49 b x 10 p

Longueur	Section (mm)	Colisage
4,50 m	50 x 75	266 pcs
4,50 m	42 x 63	288 pcs
4,50 m	63 x 75	144 pcs

Liteaux

traités classe II

Longueur	Section (mm)	Colisage
3,60 à 5,10 m	14 x 37	54 b x 21 p
3,60 à 5,10 m	14 x 47	60 b x 12 p
3,60 à 5,10 m	17 x 26	54 b x 20 p
3,60 à 5,10 m	17 x 37	63 b x 15 p
3,60 à 5,10 m	17 x 47	66 b x 10 p
3,60 à 5,10 m	22 x 37	54 b x 12 p
3,60 à 5,10 m	25 x 27	54 b x 16 p
3,60 à 5,10 m	25 x 32	60 b x 12 p
3,60 à 5,10 m	25 x 37	54 b x 12 p
3,60 à 5,10 m	27 x 37	48 b x 12 p
3,60 à 5,10 m	32 x 32	60 b x 12 p
3,60 à 5,10 m	37 x 37	54 b x 9 p



Des sections sur mesure

Finnforest se tient informé en permanence des tendances et des développements du marché de la construction. Il met son savoir-faire et ses équipements à la disposition de ses clients pour la fabrication de produits bois adaptés aux besoins du marché.

Par exemple, des sections spécifiques sont disponibles pour répondre au système de structure enseigné dans les formations Maisons Bois Outil Concept (MBOC).

Le bois utilisé dans tous nos produits provient de forêts gérées durablement et assure une certification en conséquence.

Notre gamme comprend les types de produits suivants:

- Tasseaux
- Bois d'ossature
- Bois de plancher et de charpente
- Bois lamellé-collé
- Lamibois LVL
- Poutres en I
- Contreplaqués
- Solives
- Caillebotis
- Bois massifs en pin traité classe IV
- Bardages
- Planches de rive et lambris

