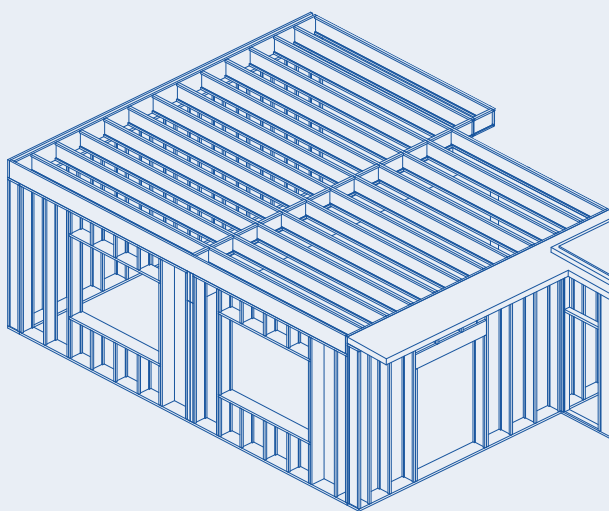




Plancher sur mur ossature bois



La forte variabilité dimensionnelle du bois, sa portée limitée et l'impossibilité de passer des gaines sont autant de freins à un plancher en bois massif.

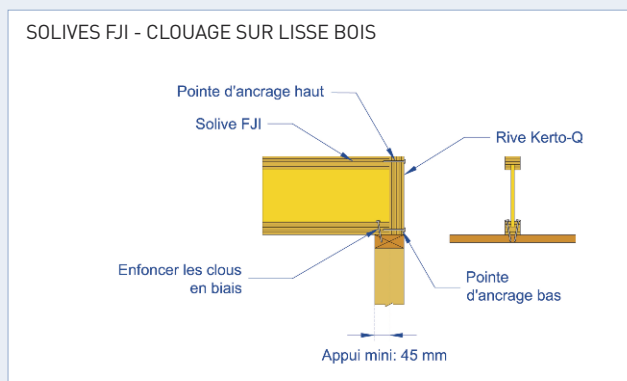
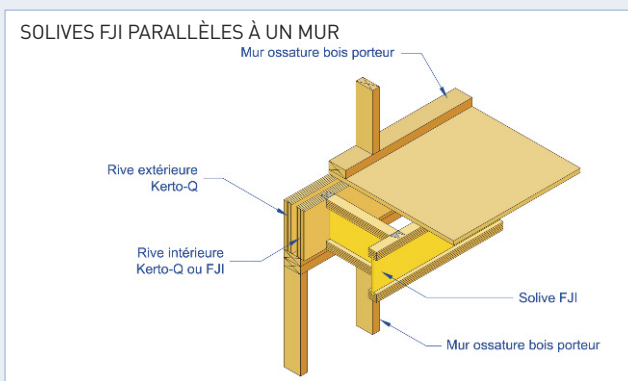
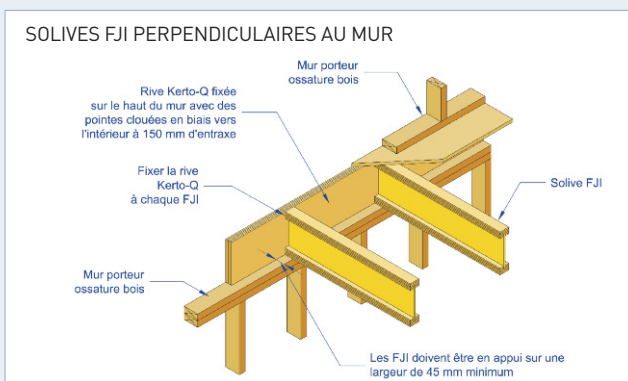
Réaliser un plancher sur mur ossature bois Finnframe® permet de résoudre facilement ces problèmes et d'améliorer le confort de votre plancher (plus aucun grincement).

La réponse Finnforest

Grâce au soutien technique de la plateforme locale, vous avez accès à un kit plancher livré avec son plan de pose et la structure porteuse composée de poutres Kerto® et de poutres en i Finnjoist®.

La mise en œuvre

- Les poutres en i Finnjoist sont posées sur la lisse haute du mur à l'entraxe nécessaire.
- Les poutres de rive Kerto-Q sont positionnées contre les solives puis lardées dans les membrures de la poutre en i.
- Les panneaux de plancher sont fixés sur les solives.
Les réseaux techniques sont installés ainsi que les supports de plafond.
- L'isolant phonique est posé, puis le revêtement de sol.



Les avantages

Pré-fabrication possible en atelier : pose de caissons de plancher isolés ou non.

La mise en œuvre rapide et l'absence de séchage permettent de réduire les délais de chantier.

La manutention est facilitée du fait de la légèreté des produits.

La stabilité dimensionnelle des poutres Finnjoist et Kerto élimine tous les problèmes liés aux grincements du plancher.



Passage des réseaux techniques dans l'épaisseur du plancher.

Large choix de revêtements de sol (carrelage, plancher chauffant, parquet, sols souples, etc).

Le plancher associé à un isolant assure une bonne protection phonique.

Suppression des ponts thermiques.

Confort optimal du plancher grâce à la vérification de la vibration.



Informations également disponibles sur

→ www.finnbox.fr

Logiciel de dimensionnement :

→ www.finnforest.fr/finnwood

Retrouvez les informations techniques dans les guides Kerto et Finnjoist et le guide de conception